



[<http://app.iainmadura.ac.id/elearning>]

MANUAL PROSEDUR E-LEARNING

Petunjuk penggunaan aplikasi E-Learning Untuk Mahasiswa

UNIT TIPD

tipd@iainmadura.ac.id

KATA PENGANTAR

Puji Syukur kami panjatkan kepada Allah SWT, karena atas berkat dan Rahmat-Nya kami tim unit TIPD Institut Agama Islam Negeri Madura diberikan kesempatan untuk menyusun manual prosedur berupa penggunaan aplikasi E-Learning. Segala bentuk rencana kami yaitu agar dapat dirasakan manfaatnya secara langsung oleh seluruh pegawai di lingkungan Institut Agama Islam Negeri Madura.

Aplikasi E-Learning yang telah direncanakan dan terealisasi kedalam <http://app.iainmadura.ac.id/elearning/> berkat bantuan dari semua pihak yang telah terlibat didalamnya. Kami sangat berterima kasih kepada para pejabat, pegawai, dan seluruh pihak yang tidak dapat kami sebutkan namanya satu persatu yang telah ikut dalam mensukseskan penggunaan aplikasi E-Learning ini.

Manual prosedur ini dibuat sebagai bentuk pertanggung jawaban kami atas dilaunchingnya penggunaan aplikasi E-Learning kepada Rektor, Wakil Rektor, Pejabat, serta pegawai di lingkungan Institut Agama Islam Negeri Madura. Kami menyadari bahwa dalam penulisan manual prosedur ini masih terdapat banyak kekurangan. Oleh karena itu, kami mohon maaf atas segala kekurangannya. Akhir kata, kami ucapkan terima kasih kepada para pembaca manual prosedur E-Learning ini. Besar harapan kami agar manual prosedur aplikasi E-Learning ini dapat bermanfaat secara bagi seluruh pegawai, sehingga dapat berguna dikemudian hari.

IAIN MADURA

Unit TIPD (Teknologi Informasi dan Pangkalan Data)

Institut Agama Islam Negeri Madura

PENDAHULUAN

a. Latar Belakang

E-learning atau *electronic learning* merupakan konsep pembelajaran yang dilakukan melalui jaringan media elektronik. Perkembangan teknologi yang sangat maju di era modern dan globalisasi memungkinkan berbagai kegiatan dilakukan secara cepat dan efisien. Perkembangan teknologi sudah banyak memberi pengaruh terhadap cara hidup kita, salah satunya adalah dalam bidang pendidikan dengan penggunaan *e-learning* dalam kegiatan pembelajaran di sekolah, perguruan tinggi, tempat – tempat kursus bahkan komunitas – komunitas online sudah mulai menggunakan konsep seperti ini.

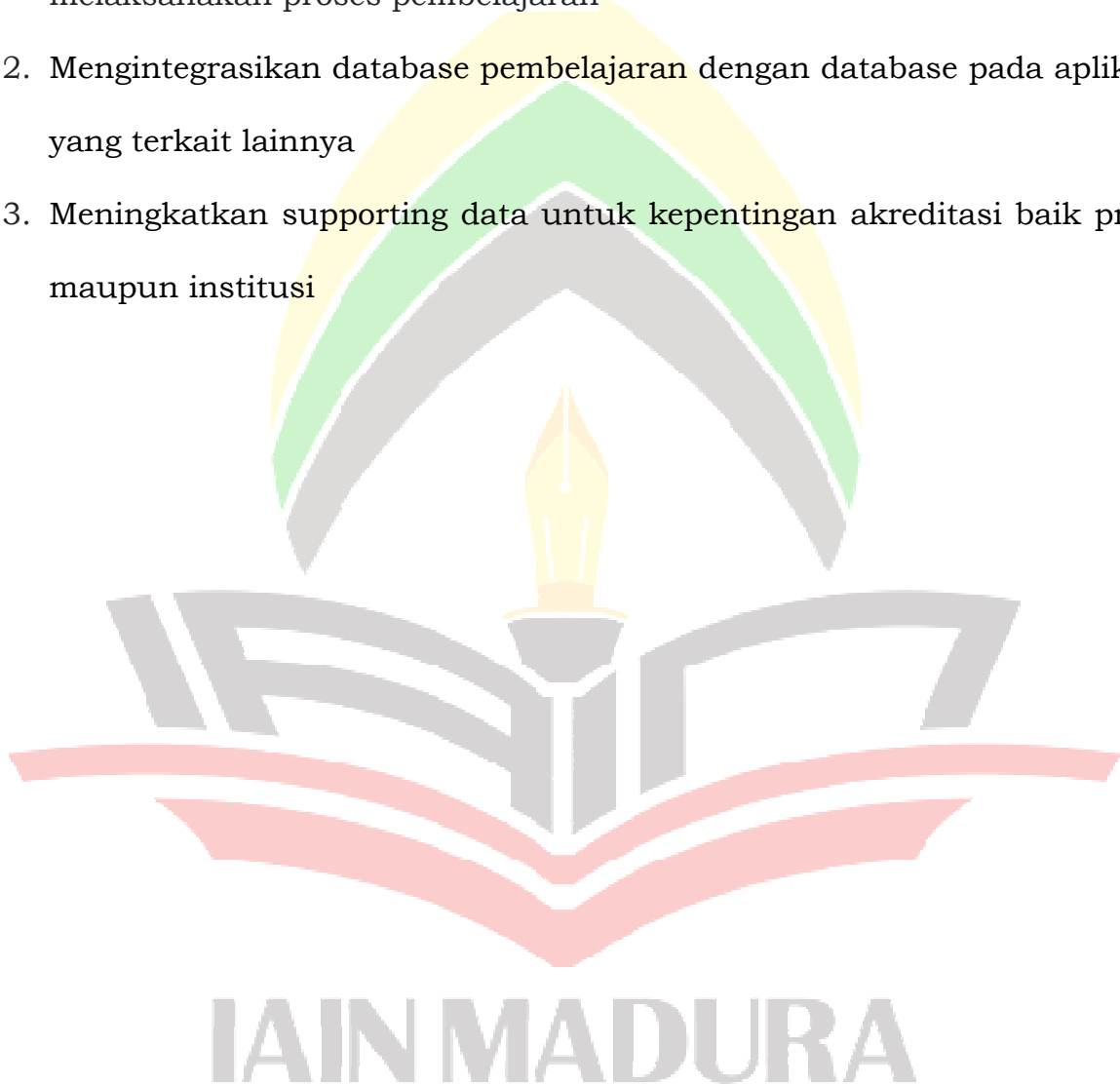
Seiring dengan perkembangan teknologi informasi dan tuntutan globalisasi pendidikan serta pembelajaran jarak jauh, berbagai konsep telah dikembangkan untuk menggantikan metode pembelajaran tradisional, salah satunya adalah konsep *e-learning*. *E-learning* dapat digunakan sebagai alternatif atas permasalahan dalam bidang pendidikan, baik sebagai tambahan, pelengkap maupun pengganti atas kegiatan pembelajaran yang sudah ada.

Sebenarnya sudah banyak aplikasi pembelajaran online yang disediakan secara gratis misalnya Google Classroom, namun konsep integrasi data baik data mahasiswa, perkuliahan, penilaian dan file materi tidak bisa dilakukan dengan mudah. Dengan alasan itulah maka dibangunlan aplikasi *E-Learning* ini dengan tujuan untuk mengintegrasikan seluruh data yang ada didalam aplikasi pembelajaran online dengan aplikasi terkait seperti Simpadu.

b. Maksud dan Tujuan

Maksud dan tujuan dari pengembangan aplikasi *E-Learning* ini adalah :

1. Memberi kemudahan kepada dosen dan mahasiswa dalam melaksanakan proses pembelajaran
2. Mengintegrasikan database pembelajaran dengan database pada aplikasi yang terkait lainnya
3. Meningkatkan supporting data untuk kepentingan akreditasi baik prodi maupun institusi

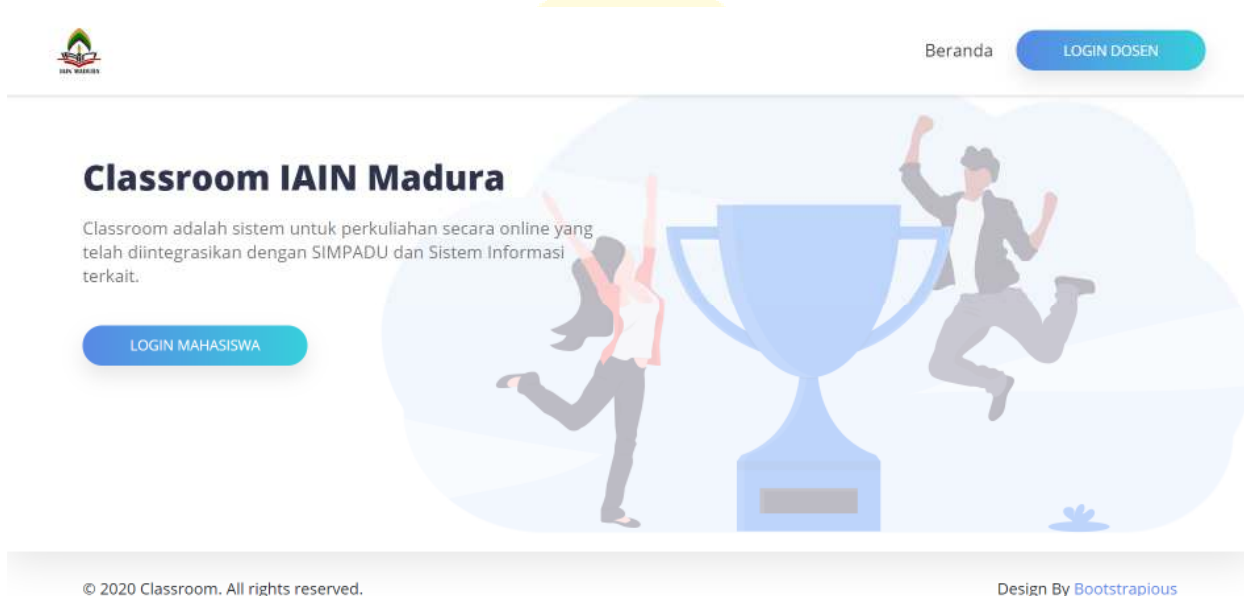


ALUR PROSES APLIKASI

a. Cara Membuka Halaman Web

- Buka web browser → Internet Explorer, Mozilla Firefox, Google Chrome. Direkomendasikan pakai Mozilla Firefox
- Masukkan alamat :

<http://app.iainmadura.ac.id/elearning>



- Klik **LOGIN MAHASISWA**
- Masukkan NIM dan Password yang telah terdaftar dalam aplikasi Simpadu

The image shows a login form for Classroom IAIN Madura. At the top is the IAIN Madura logo. Below it are two input fields: 'Nomor Induk Mahasiswa' and 'Password'. There is a checkbox labeled 'Ingat saya?' which is checked. At the bottom is a blue 'LOGIN' button.

- Pilih Perkuliahan

The screenshot shows a student dashboard for ARDUS SHOMAD (ID: 19382011001). The 'Perkuliahan' menu is highlighted in blue. A calendar icon shows the date 12. The course list includes:

- Ushul Fiqh (Hari Rabu Jam Ke-1)
- Pengantar Ilmu Hukum (Hari Senin Jam Ke-3)
- Pengantar Hukum Indonesia (Hari Selasa Jam Ke-4)
- Fiqh Muamalah (Hari Kamis Jam Ke-1)
- Tafsir Ahkam (Hari Senin Jam Ke-1)
- Hukum Perdata (Hari Selasa Jam Ke-1)
- Telaah Teks Inggris Hukum Keluarga (Hari Senin Jam Ke-9)
- Teknologi Informasi (Hari Kamis Jam Ke-7)

- Pilih salah satu Matakuliah

Matakuliah Tafsir Ahkam [Kelas : A] TUTUP

Hari : Jam Ke :

Dosen I : Dosen II :

Log Perkuliahan

No	Tanggal	Materi	Catatan	#
1	27-01-2020	Pengantar Perkuliahan dan Kontrak Belajar		
2	03-02-2020	Tafsir Q.S. al-Fatihah		
3	10-02-2020	Tafsir Q.S. al-Fatihah (Lanjutan)		

- Klik tombol **Ikuti Sesi** []

Matakuliah Tafsir Ahkam [Kelas : A] TUTUP

Hari : Jam Ke :

Dosen I : Dosen II :

File Materi Session Tanggal 10 Februari 2020 TUTUP

Materi : Tafsir Q.S. al-Fatihah (Lanjutan)

Catatan :

No	Nama File	#
----	-----------	---

- Materi kuliah akan ditampilkan pada halaman ini jika dosen memberikan materi dalam bentuk file maupun URL

b. Tugas Kuliah

- Untuk melihat Tugas pada kelas silahkan klik **Tugas Kuliah**

Daftar Tugas Kuliah						
No	Tanggal	Terakhir Mengumpulkan	Matakuliah	Tugas	Deskripsi	#
1	21-03-2020	31-03-2020 Jam 00:00	Balaghah al-Qur'an	Ujian Tengah Semester (UTS)	Tugas UTS yang sudah dikirim lewat email harap kembali dikirim lewat Virtual Class	
2	20-03-2020	23-03-2020 Jam 09:34	Pemikiran Tafsir Indonesia	Tugas Ujian Tengah Semester		
3	19-03-2020	25-03-2020 Jam 23:59	Teknologi Informasi Komputer (TIK)	Membuat Video Presentasi	Buatlah sebuah video presentasi dengan konsep multimedia (berikan audio, dan grafis) yang bisa merepresentasikan tema presentasi Anda. Unggah video presentasi Anda pada laman YouTube, kemudian salin tautan untuk dikumpulkan dalam form yang telah	

- Semua Tugas dapat dilihat melalui halaman ini.
- Klik Tombol **Lihat Tugas** untuk melihat detail tugas yang diberikan dosen

Tugas Matakuliah Balaghah al-Qur'an TUTUP

Tugas : Ujian Tengah Semester (UTS)

Deskripsi : Tugas UTS yang sudah dikirim lewat email harap kembali dikirim lewat Virtual Class

Batas Waktu : 31 Maret 2020 Jam 00:00 WIB

UPLOAD TUGAS

Silahkan upload file jika file tidak lebih dari 3 MB atau masukkan URL file yang telah diupload di Google Drive, Youtube, atau website lain.

- Klik **UPLOAD TUGAS** untuk mengerjakan tugas. Tombol ini tidak akan ditampilkan jika sudah melewati **tanggal dan jam terakhir** pengumpulan tugas.

Upload Tugas Balaghah al-Qur'an ×

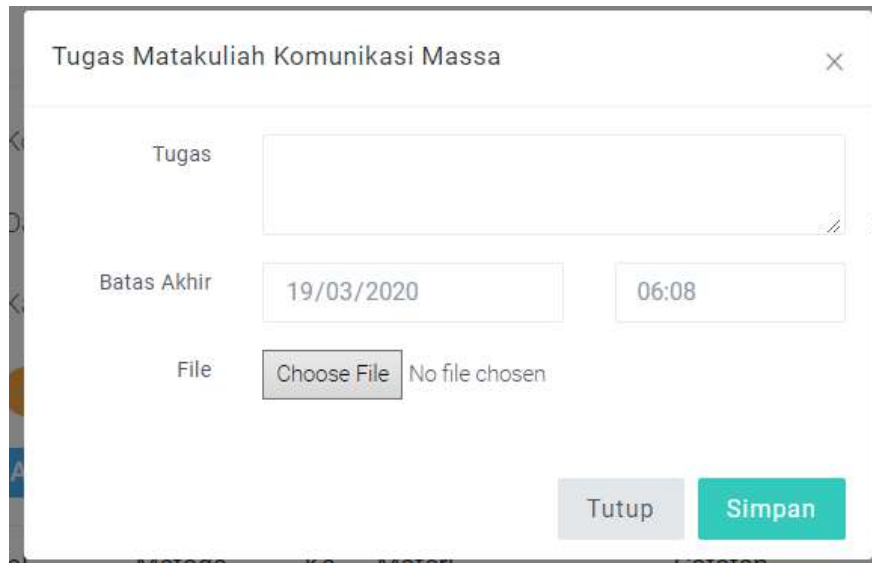
URL

File No file chosen

Keterangan Dapat diisi uraian jawaban tugas

- URL = Digunakan untuk mengirimkan tugas yang telah diupload pada website lain seperti youtube, google drive, blog dan lain-lain. Silahkan copykan URL untuk menghindari kesalahan pengetikan alamat
- FILE = Digunakan untuk mengirimkan tugas dalam bentuk file, silahkan upload file dengan type PDF, Document, Excel, Powerpoint, ZIP/RAR.

- Keterangan = Dapat diisi penjelasan mengenai tugas yang dikumpulkan maupun jawaban atas tugas yang diberikan.
- Klik **SIMPAN**



Tugas Matakuliah Komunikasi Massa

Tugas

Batas Akhir 19/03/2020 06:08

File Choose File No file chosen

Tutup Simpan

- Masukkan uraian tugas, batas akhir pengumpulan, dan file (jika diperlukan)
- Klik Simpan.

